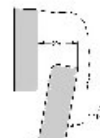

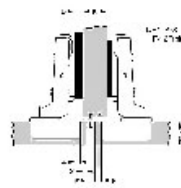


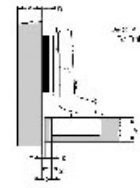
MONTAGES



Montage simple avec charnière droite



Montage double avec charnière soudée 8



Montage double avec charnière soudée 10

calcul du jeu latéral F

| | | | | | | | |
|--|---|---|---|---|---|--|---|
| | | | | V | | | |
| | K | Z | X | S | D | | |
| | | | | | | | F |
| | | | | | | | |

- D = épaisseur de la cale
- K = distance de perçage
- S = épaisseur du caisson
- V = épaisseur de la porte
- X = recouvrement de la porte sur le caisson
- Z = distance entre la porte et le caisson

EMBASE CRUCIFORME

TITUS

